

# Пенсионная индустрия: взгляд в будущее

Н.А. Печелиев

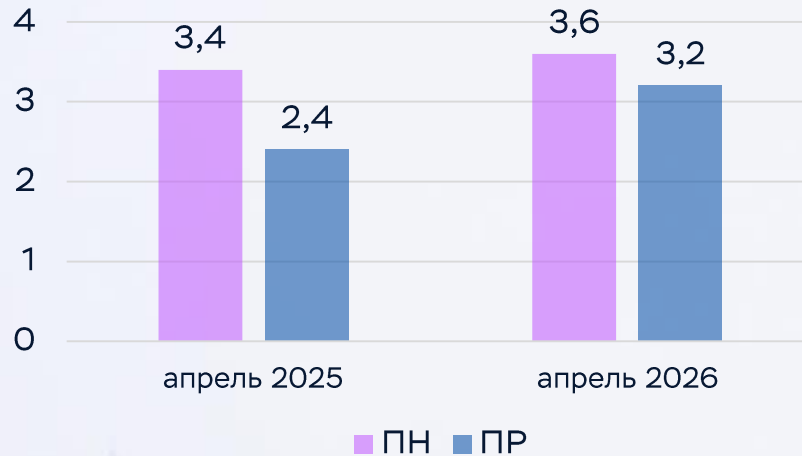
г. Санкт-Петербург, 2026



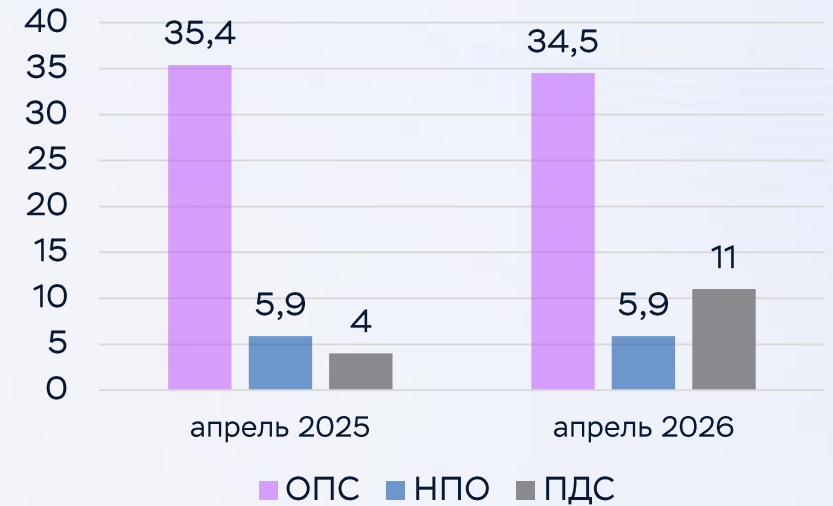
# 32

действующих  
НПФ на  
30.04.2026

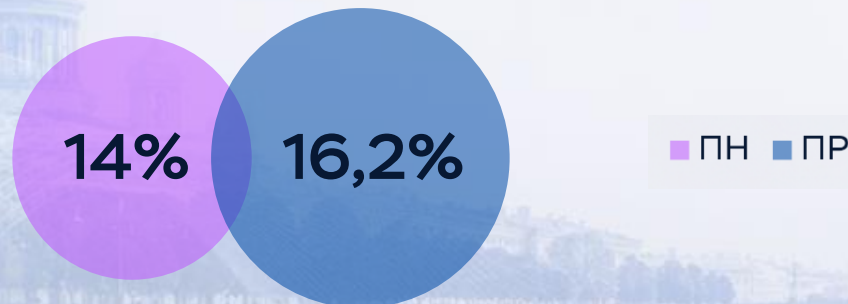
Стоимость совокупного портфеля НПФ, трлн руб.



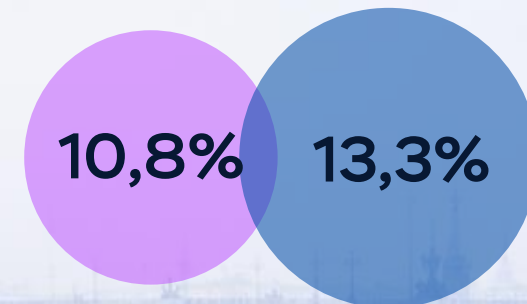
Количество клиентов, млн чел.



Средневзвешенная доходность за 2025г. до выплаты вознаграждения



Доходность за 2025 г. после вычета вознаграждения



- ✓ НПФ проходят стресс-тесты на интервале 95%
- ✓ Актуарный дефицит не выявлен
- ✓ Созданы подушки безопасности в виде собственных средств и резервов (СР и РОПС)

## Структура активов

	Апрель 2025	Апрель 2026
ОФЗ	41%	45%
Корпоративные облигации	34%	31%
РЕПО	8%	8%
Акции	7%	7%
Паи	3%	3%
Иные	7%	6%

## Высокое качество активов

	Апрель 2025	Апрель 2026
AAA	83%	88%
AA+ - A	12%	8%
Иные	2%	1%
Без рейтинга	3%	3%

По состоянию на 30.04.2026:

**29 НПФ**

являются операторами ПДС

**938 млрд руб.**

привлечено

**12,1 млн**

заключённых договоров

**52 млрд руб.**

объем софинансирования

## Портрет клиента по ПДС

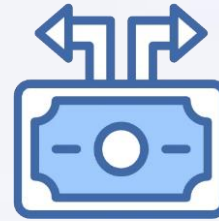


Женщина, 56 лет

Средний размер счета:  
64 тыс. рублей



Конфликт интересов  
и фидуциарная  
ответственность



Передача активов  
из ОПС в ПДС



Предоставление клиентам  
искажённой информации

## Реализованные нововведения

- Заключение договоров ПДС через Госуслуги
- Досрочное расторжение договора долгосрочных сбережений без потери права на софинансирование

**С участием Банка России**

- Новые продукты
- Маркетинговые акции и розыгрыши
- Дистанционное обслуживание клиентов

**НПФ**



Удобные  
сервисы

Прозрачная  
и адресная  
информация

Довольные  
клиенты

Ответственное  
инвестирование

Привлечение  
молодежи



**Спасибо за внимание**

